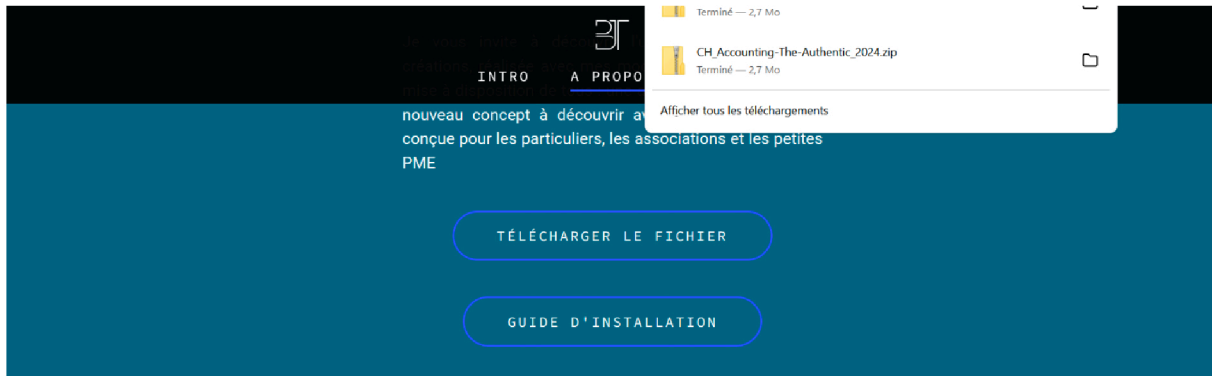
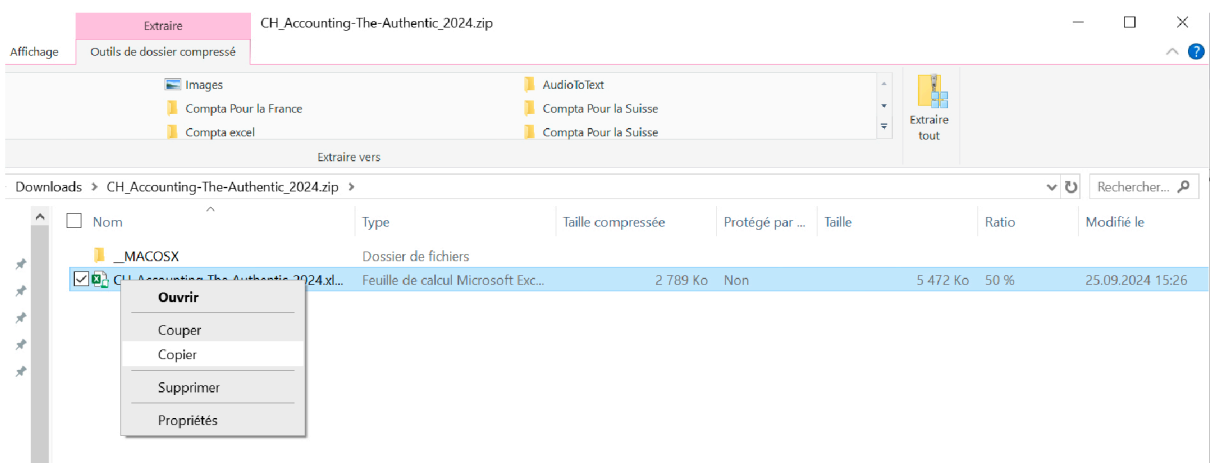


Bonjour, voici le guide d'installation.

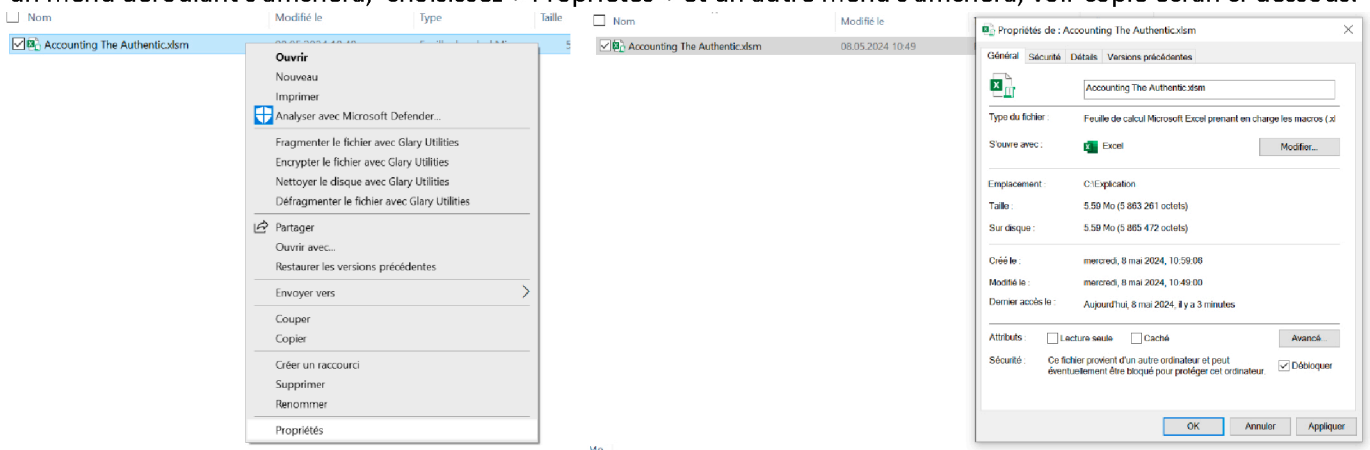
Cliquez sur "Télécharger le fichier"



"Puis, cliquez sur le dossier ZIP. Cela ouvrira la fenêtre ci-dessous. Faites un clic droit sur le fichier et sélectionnez Copier."



"Ensuite, collez-le dans le répertoire de votre choix. Puis cherchez le fichier enregistré et clic droit de la souris, un menu déroulant s'affichera, choisissez « Propriétés » et un autre menu s'affichera, voir copie écran ci-dessous."



"Dernière étape : cochez la case 'Débloquer' (voir la capture d'écran à droite), puis cliquez sur OK. Ensuite, faites un double-clic sur le fichier Excel."

"Félicitations ! Vous avez maintenant terminé l'installation. Si vous avez suivi toutes les étapes correctement, votre application est prête à être utilisée. Avec toute ma bienveillance."